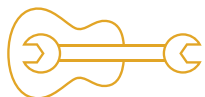


Hang szerelő

Csörgő
workshop



Hang
Szerelő

Csörgő workshop

Nehézségi fok



középhaladó

Elkészítési idő

kb. 1,5 óra

↓ Anyagszükséglet ↓

- 1 db 30 x 2.5 x 1 cm-es fenyőléc
VAGY bármilyen hasonló méretű fadarab, ami kifűrhető
- 1 db csiszolópapír
- fafesték - OPCIONÁLIS
- 16 db fémkupak
- 8 db M3x30 hatlapfejű csavar és hozzá 16 db illeszkedő anyacsavar VAGY 8 db 3 cm-es lapos/félgömbfejű szög (lehetőleg min. 2 mm átmérőjű)
- festékspray
- pillanatragasztó VAGY ragasztópisztoly

↓ Eszközsükséglet ↓

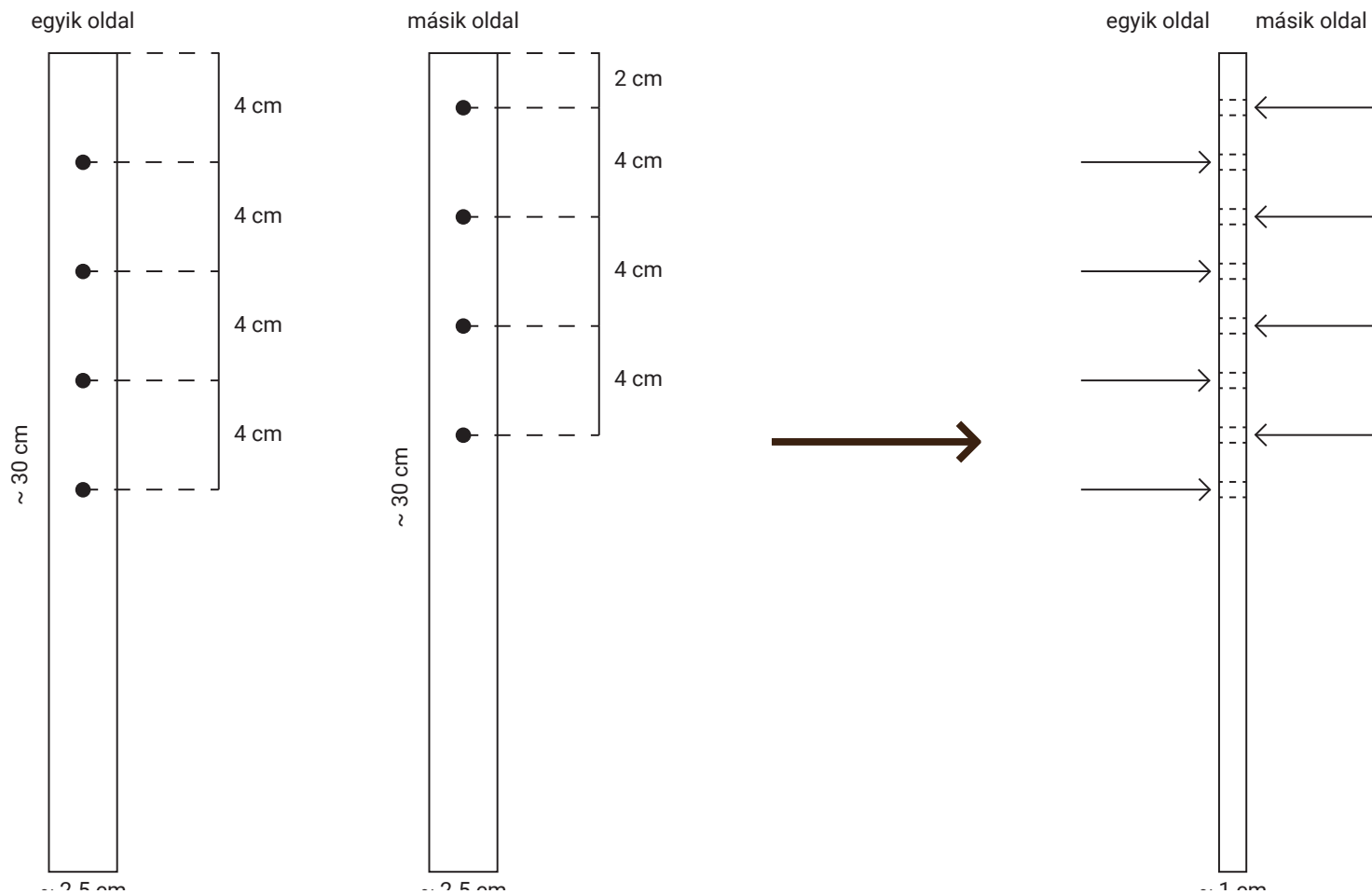
- 1 db vonalzó
- 1 db grafitceruza
- 1 db fűrész
- 1 db ecset - OPCIONÁLIS
- behajtó és fúrószárok
 - kupakok lyukasztásához (fémfúró):
2 mm és 5 mm
- faléc kifűréséhez (fafúró): 4 mm VAGY kalapács (a szöges változat esetében)
- alátétek / munkafelületek
 - fadarab (kupaklyukasztáshoz)
 - papír (kupakfestéshez)
 - fémlemez (a szögek beütéséhez)

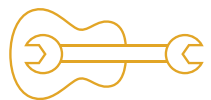
Workshopvezető:
Székely Zsuzsi

További kérdés esetén írd nekünk a
junior@hellowood.eu email címre.




Csörgő útmutató

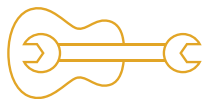




Hang
Szerelő

Csörgő mintadarab





Hang
Szerelő

KÉSZÜLT
A MAGYAR KORMÁNY
TÁMOGATÁSÁVAL



MINISZTERELNÖKSÉG
NEMZETPOLITIKAI ÁLLAMTITKÁRSÁG



BETHLEN GÁBOR
Alap

